

Anleitung Firmenporträt erfassen

Baar, 06.07.2017



Foto: Judith Schlosser

Ausgestellt von:

Guide AG
Schutzengelstrasse 57
6340 Baar
Telefon 041 766 95 95
E-Mail support@guide.com



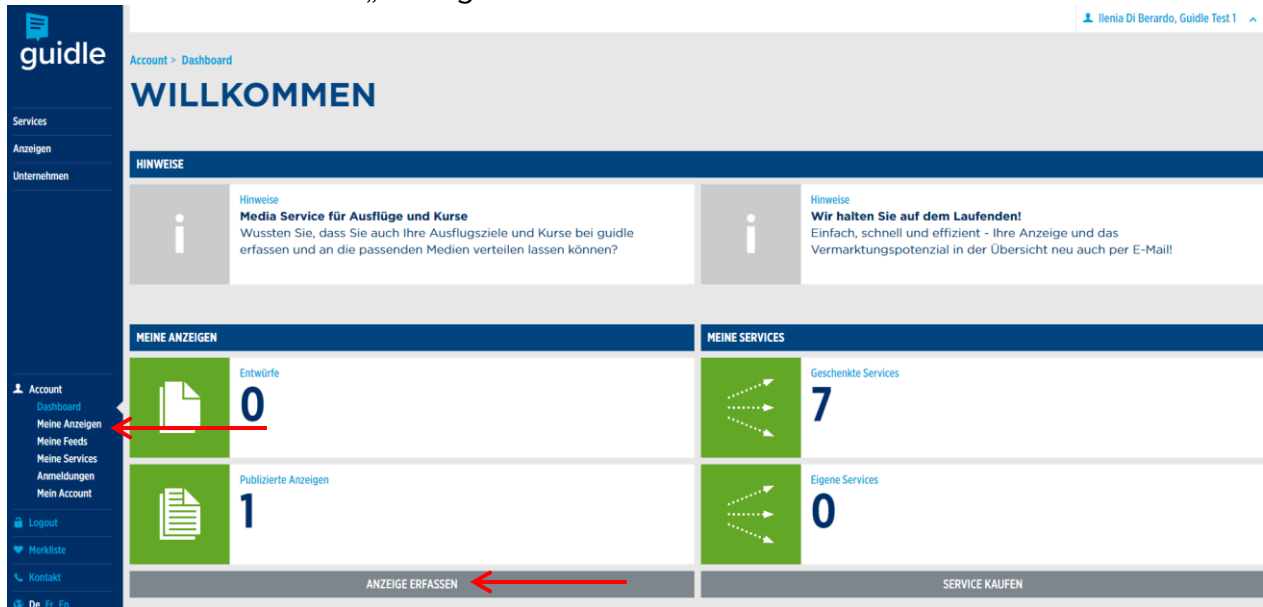
Inhaltsverzeichnis

1. Auf guidele zugreifen	3
2. Bearbeitungsfenster	3
2.1. Rubrik	3
2.2. Beschreibung / Eintrag	4
2.2.1. Titel	4
2.2.2. Adresse	4
2.2.3. Kontakt	5
2.2.4. Links	5
2.2.5. Beschreibung	6
2.2.6. Öffnungszeiten	6
2.2.7. Bilder / Dokumente	7
2.3. Checkliste	8
2.4. Publizieren	9
2.5. Medien-Monitor	9



1. Auf guidle zugreifen

Loggen Sie sich mit Ihrem Login auf www.guidle.com ein.
Klicken Sie anschliessend auf „**Neue Anzeige erfassen**“ oder auf „**Meine Anzeigen – Erfassen**“ und in der neuen Übersicht auf „**Anzeige erfassen**“

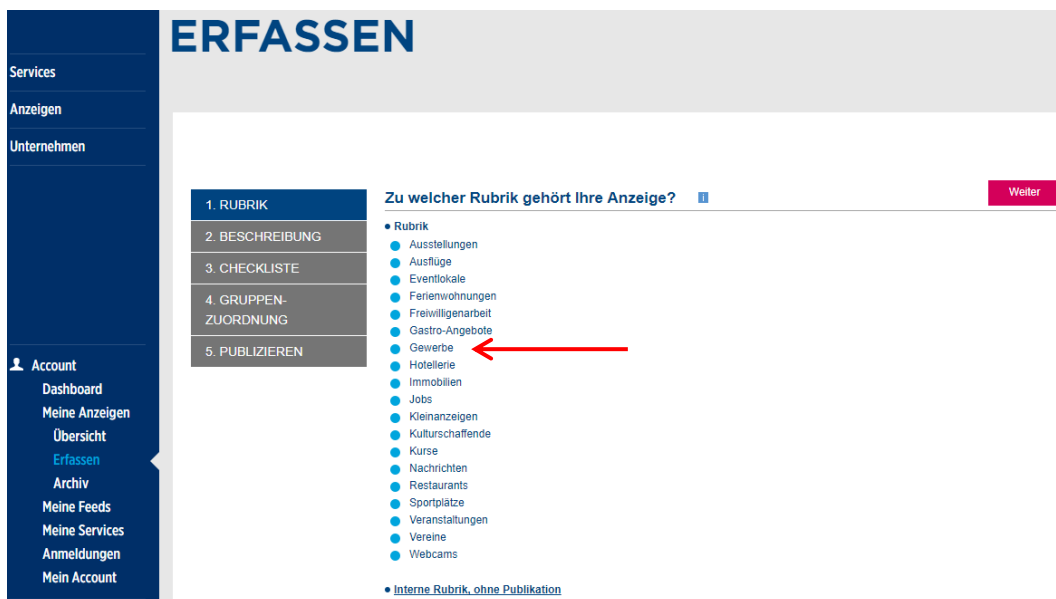


2. Bearbeitungsfenster

Sie befinden sich nun im Bearbeitungsfenster der Anzeige.

2.1. Rubrik

Die Einstellungen für die Rubrik befinden sich im ersten Fenster des Bearbeitungsfensters.
Hier wählen Sie Gewerbe an.



Klicken Sie anschliessend auf **Weiter**.



2.2. Beschreibung / Eintrag

Sie gelangen in das Fenster **Beschreibung**.

- 1. RUBRIK
- 2. BESCHREIBUNG**
- 3. CHECKLISTE
- 4. PUBLIZIEREN
- 5. MEDIEN-MONITOR

Anzeige ⓘ

Titel: Guidle AG
Rubrik: Dienstleistungen / Gewerbe
Status: Publiziert

[Als verfallen markieren](#)
[Kopieren](#)
[Löschen](#)
[Speichern](#)

Titel ⓘ

Adresse ⓘ

Kontakt ⓘ

Links ⓘ

Beschreibung ⓘ

Öffnungszeiten ⓘ

Bilder / Dokumente ⓘ

ID ⓘ

[Abbrechen](#) [Speichern](#) [Zurück](#) [Weiter](#)

2.2.1. Titel

Hier geben Sie Ihren Firmennamen an.

Titel ⓘ

* Titel

2.2.2. Adresse

Hier muss die Firmen-/Vereinsadresse stehen.

Sie können eine bestehende Adresse aus dem öffentlichen Adressbuch suchen oder eine neue Adresse erfassen und diese anschliessend in Ihr persönliches Adressbuch übernehmen.

Adresse ⓘ

Adresszeile 1 [Bestehende Adresse suchen](#)

Adresszeile 2

Strasse / Nr.

PLZ / Ort

Wegbeschreibung (maximal 255 Zeichen)

In Adressbuch übernehmen

[Lokalisieren auf Karte](#)

[Ergänzende Beschreibung der Adresse](#)

Die Nutzung einer öffentlichen Adresse bietet verschiedene Vorteile:

- Weniger Erfassungsaufwand
- Korrekte Adressdaten, inkl. Geo-Codierung zur Anzeige auf Google Maps



2.2.3. Kontakt

Sie können hier Ihre Kontaktdaten eingeben. Diese lassen sich in Ihrem guidle Kontaktbuch speichern.

Durch das Speichern der Kontaktadresse in Ihr persönliches Kontaktbuch, wird die Adresse später wieder abrufbar und muss nicht immer eingetippt werden.

Kontakt ⓘ

Keine Kontakt-Angaben

Firma [Aus Kontaktbuch übernehmen](#)

Firma Zusatz

Name

Funktion

Adresszusatz

Strasse / Nr.

PLZ / Ort

Land

E-Mail

Telefon 1

Telefon 2

Fax

In Kontaktbuch übernehmen

2.2.4. Links

Sie dürfen auch gerne den Link zu Ihrer Website angeben. Wichtig ist, dass dieser **ohne http://** geschrieben ist, sondern nur z.B. www.guidle.com

Links ⓘ

URL Homepage

URL Video

Zudem können Sie Videolinks angeben.

WICHTIG: Erfassen Sie die URL, die zu Ihrer Video-Datei zeigt, und nicht die URL auf die Webseite, auf der Ihr Video eingebunden ist.

Folgende Formate sind unterstützt:

- flv (Flash video)
- .mp4, .mov, .f4v (codiert gemäss Standard H.264 codec)
- .webm (VP8 / WebM; wird jedoch nur in Browser mit HTML5 - Unterstützung gespielt)
- .ogv (Ogg Theara; wird jedoch nur in Browser mit HTML5 - Unterstützung gespielt)
- youtube link (z.B. www.youtube.com/watch?v=eU0wAwFWj4A)
- vimeo link (z.B. <http://vimeo.com/46604447>)



2.2.5. Beschreibung

Beschreibung ⓘ

* Kurzbeschreibung (maximal 255 Zeichen)

Guidle ist ein schweizweit tätiges Marketing- und Content Management Unternehmen. Wir agieren als Drehscheibe zwischen Anbieter, Konsumenten, Gemeinden | Regionen | Verbänden und Medien.

* Ausführliche Beschreibung (maximal 3'000 Zeichen)

Guidle ist ein schweizweit tätiges Marketing- und Content Management Unternehmen. Wir agieren als Drehscheibe zwischen Anbieter, Konsumenten, Gemeinden | Regionen | Verbänden und Medien und erbringen folgende Leistungen:

ONLINE-WERBUNG

Anbieter aus den Bereichen Freizeit & Hobby, Tourismus, Sport, Kultur, Soziales, Ausbildung und Gewerbe nutzen guidle ebenso als wirkungsvolle Werbepattform wie unsere Partner, die direkt am guidle Netzwerk angeschlossen sind.

MEDIEN-PRÄSENZ

Kosten / Preise

Mehrsprachige Anzeige

Unter Beschreibung können Sie in der Kurzbeschreibung eine kleine Zusammenfassung Ihrer Firma eingeben.

In der Langbeschreibung können Sie dann den gesamten Beschrieb der Firma einfügen.

Diese beiden Texte sind nicht immer zusammen ersichtlich, deshalb ist es wichtig, dass die wichtigsten Textinhalte, welche in der Kurzbeschreibung ersichtlich sind, auch in der Langbeschreibung stehen.

Zudem können Sie Informationen zu Kosten und Preisen angeben, wenn Sie zum Beispiel Pauschalpreise für Beratungen haben.

Sie können über Klicken auf **Mehrsprachiger Eintrag** dem Eintrag noch zusätzliche Sprachversionen anfügen.

2.2.6. Öffnungszeiten

Sie können hier Ihre Öffnungszeiten angeben.

Öffnungszeiten ⓘ

- Keine Angaben zu den Öffnungszeiten
- An bestimmten Daten verfügbar


Ergänzende
Zeit-Angaben



2.2.7. Bilder / Dokumente

Hier können Sie allenfalls noch Bilder oder ein PDF-Files hinzufügen.

Bilder / Dokumente [Aus Album übernehmen](#)
[Aus Dokumenten-Ordner übernehmen](#)

1.  [Löschen](#)
 In Album übernehmen

2.

3.

4.

[Weitere Bilder / Dokumente hochladen](#)

Klicken Sie auf **Durchsuchen** und wählen Sie die gewünschte Datei an. Sie können der Datei noch einen Namen geben.

Klicken Sie anschliessend auf **Hochladen**. Die Datei wird nun dem Eintrag hinzugefügt.

Wenn Sie die Datei öfters verwenden möchten, können Sie dieses dem Album hinzufügen.

TIPP: Ihr Porträt wirkt mit einem Logo besser auf den Suchenden.

Nach dem vollständigen Ausfüllen können Sie wieder auf **Weiter** klicken.



2.3. Checkliste

Sie gelangen zum Fenster **Checkliste**.

Hier müssen Sie das Porträt einer Kategorie zuteilen. (Wo wird Ihre Firma / Ihr Verein eingeteilt? Was machen Sie? Was bieten Sie an?)

- 1. RUBRIK
- 2. BESCHREIBUNG
- 3. CHECKLISTE**
- 4. PUBLIZIEREN
- 5. MEDIEN-MONITOR

Checkliste

Titel: Guide AG
Rubrik: Dienstleistungen / Gewerbe
Status: Publiziert

[Als verfallen markieren](#)
[Kopieren](#)
[Löschen](#)
[Speichern](#)

Nach Kategorien suchen:

Zutreffende Merkmale wählen

<input checked="" type="checkbox"/> Betrieb Webportal	Dienstleistungen > Informatikdienste
<input type="checkbox"/> Marktbearbeitung	Dienstleistungen > Rechts- & Unternehmensberatung, Treuhand > Unternehmensberatung
<input checked="" type="checkbox"/> Inseratevermittlung	Dienstleistungen > Werbung & Design
<input checked="" type="checkbox"/> Werbeberatung	Dienstleistungen > Werbung & Design
<input checked="" type="checkbox"/> Werbevermittlung	Dienstleistungen > Werbung & Design
<input type="checkbox"/> Weitere Druckdienstleistungen	Hersteller, Gewerbe & Industrie > Verlags- & Druckgewerbe > Druckgewerbe

Dienstleistungen / Gewerbe ✓

- Automobile Handel & Reparatur, Tankstellen
- Bau & Einrichtung
- Detailhandel (Lebensmittel / Konsumgüter)
- Dienstleistungen** ✓
- Energie & Wasser
- Forschung & Entwicklung
- Gesundheits- & Veterinärwesen
- Grosshandel & Handelsvermittlung
- Hersteller, Gewerbe & Industrie
- Landwirtschaft & Fischerei
- Organisationen & Schulen
- Reise- & Tourismusanbieter, Event-Organisatoren
- Verkehr & Nachrichtenübermittlung

Selektierte Attribute

Hauptkategorien

- Betrieb Webportal**
- Inseratevermittlung**
- Werbeberatung**
- Werbevermittlung**

Struktur / Grösse

- 1 Standort**
- 10 - 19 MitarbeiterInnen**

Geschäftssprache

- Italienisch**
- Französisch**
- Spanisch**
- Englisch**
- Deutsch**

Mitgliedschaft

- Verein Wirtschaftsregion ZUGWEST**

Je nachdem, welche Kategorie Sie anwählen, erscheinen weitere Zeilen in der Navigation links.

Sie können mit **Weiter** durchklicken und in den nächsten Fenstern notwendige Informationen einfügen.



2.4. Publizieren

Danach gelangen Sie in das Fenster **Publizieren**.

- 1. RUBRIK
- 2. BESCHREIBUNG
- 3. CHECKLISTE
- 4. PUBLIZIEREN
- 5. MEDIEN-MONITOR

Publizieren 1


Zurück Speichern

Titel: Guide AG
Rubrik: Dienstleistungen / Gewerbe
Status: Publiziert

Als verfallen markieren
Kopieren
Löschen
Speichern

Sie haben es geschafft! Sie können nun Ihre Anzeige nochmals überprüfen.


Vorschau Kurz-Anzeige




Guide AG
Guide ist ein schweizweit tätiges Marketing- und Content Management Unternehmen. Wir agieren als Drehscheibe zwischen Anbieter, Konsumenten, Gemeinden | Regionen | Verbänden und Medien.

>> Vorschau Detailsansicht

Publizieren

Publizieren ab: sofort (innerhalb 1 Minute) tt.mm.jjjj 

Publizieren bis: 10.03.2021 tt.mm.jjjj 

Abbrechen Speichern Zurück Speichern

Hier können Sie Ihr Porträt nochmals überprüfen und dieses dann speichern.

Sie können auch ein **Publizieren ab** oder ein **Publizieren bis** Datum setzen.

2.5. Medien-Monitor

Hier erkennen Sie, wo Ihr Porträt überall publiziert wird und hier können Sie auch Services für die Verteilung Ihres Porträts kaufen.

- 1. RUBRIK
- 2. BESCHREIBUNG
- 3. CHECKLISTE
- 4. PUBLIZIEREN
- 5. MEDIEN-MONITOR

Medien-Präsenz 1

Zurück Weiter

Titel: Guide AG
Rubrik: Dienstleistungen / Gewerbe
Status: Publiziert

Als verfallen markieren
Kopieren
Löschen
Speichern

Ihre Anzeige übergeben wir folgenden Medien:

guide.com: Gewerbe	Webseite	<a>Link
--------------------	----------	-------------

Abbrechen Speichern Zurück Speichern