

Protokoll der Gemeinderatswahlen für die Amtsperiode 2021 - 2025 vom 25. April 2021

Liste Nr.: 01	Unveränderte Wahlzettel	Veränderte Wahlzettel	Total	
Bezeichnung: FDP.Die Liberalen Riedholz	68	124	192	90

Kandidaten- und Parteistimmen

Kandidat/in Art der Stimmen	Stimmen von den unveränderten Wahlzetteln	Stimmen von den veränderten Wahlzetteln und Wahlzetteln ohne Parteibezeichnung	Total	
01.01 Järman Michael	136	360	496	01
01.02 Moll Markus	136	338	474	02
01.03 Aebi Michel	136	358	494	03
Kandidatenstimmen, total	408	1'056	1'464	91
Zusatzstimmen	68	41	109	92
Parteistimmen, total	476	1'097	1'573	93
Leere Stimmen*				94

* Die Zahl der leeren Stimmen ist nur einmal, und zwar auf dem Formular der letzten Liste anzugeben.

Protokoll der Gemeinderatswahlen für die Amtsperiode 2021 - 2025 vom 25. April 2021

Liste Nr.: 02	Unveränderte Wahlzettel	Veränderte Wahlzettel	Total	
Bezeichnung: SP Sozialdemokratische Partei und Unabhängige	59	121	180	90

Kandidaten- und Parteistimmen

Kandidat/in Art der Stimmen	Stimmen von den unveränderten Wahlzetteln	Stimmen von den veränderten Wahlzetteln und Wahlzetteln ohne Parteibezeichnung	Total	
02.01 Morstein Sandra	118	543	661	01
02.02 Graf Beat	118	388	506	02
Kandidatenstimmen, total	236	931	1'167	91
Zusatzstimmen	177	61	238	92
Parteistimmen, total	413	992	1'405	93
Leere Stimmen*				94

* Die Zahl der leeren Stimmen ist nur einmal, und zwar auf dem Formular der letzten Liste anzugeben.

Protokoll der Gemeinderatswahlen für die Amtsperiode 2021 - 2025 vom 25. April 2021

Liste Nr.: 03	Unveränderte Wahlzettel	Veränderte Wahlzettel	Total	
Bezeichnung: Christlichdemokratische Volkspartei CVP	23	24	47	90

Kandidaten- und Parteistimmen

Kandidat/in Art der Stimmen	Stimmen von den unveränderten Wahlzetteln	Stimmen von den veränderten Wahlzetteln und Wahlzetteln ohne Parteibezeichnung	Total	
03.01 Reber Martin	46	243	289	01
03.02 Baumann Peter	46	117	163	02
03.03 Spichiger Carsten	46	147	193	03
Kandidatenstimmen, total	138	507	645	91
Zusatzstimmen	23	20	43	92
Parteistimmen, total	161	527	688	93
Leere Stimmen*				94

* Die Zahl der leeren Stimmen ist nur einmal, und zwar auf dem Formular der letzten Liste anzugeben.

Protokoll der Gemeinderatswahlen für die Amtsperiode 2021 - 2025 vom 25. April 2021

Liste Nr.: 04	Unveränderte Wahlzettel	Veränderte Wahlzettel	Total	
Bezeichnung: Parteilos	38	76	114	90

Kandidaten- und Parteistimmen

Kandidat/in Art der Stimmen	Stimmen von den unveränderten Wahlzetteln	Stimmen von den veränderten Wahlzetteln und Wahlzetteln ohne Parteibezeichnung	Total	
04.01 Müller Nadine	76	402	478	01
Kandidatenstimmen, total	76	402	478	91
Zusatzstimmen	190	63	253	92
Parteistimmen, total	266	465	731	93
Leere Stimmen*			69	94

* Die Zahl der leeren Stimmen ist nur einmal, und zwar auf dem Formular der letzten Liste anzugeben.

**Gemeinderatswahlen für die Amtsperiode 2021 - 2025
vom 25. April 2021**

Formular 3b

Panaschierstatistik: Zusammenzug aller Listen

	von veränderten Wahlzetteln der Liste					Total
	01	02	03	04	ohne	
Stimmen haben erhalten:						
01.01 Järmann Michael	176	62	7	37	78	360
01.02 Moll Markus	181	41	10	29	77	338
01.03 Aebi Michel	182	43	12	39	82	358
02.01 Morstein Sandra	99	235	14	68	127	543
02.02 Graf Beat	48	221	5	42	72	388
03.01 Reber Martin	63	40	41	27	72	243
03.02 Baumann Peter	11	27	18	29	32	117
03.03 Spichiger Carsten	18	18	31	48	32	147
04.01 Müller Nadine	49	99	10	150	94	402
Zusatzstimmen	41	61	20	63	69	254
Total	868	847	168	532	735	3'150

Protokoll der Gemeinderatswahlen für die Amtsperiode 2021 - 2025 vom 25. April 2021
Statistische Angaben

Anzahl Stimmberechtigte		1'671	(81)
Stimmrechtsausweise brieflich	667		
davon ungültige Stimmabgaben brieflich	4	663	
Stimmrechtsausweise Urne		8	
Total gültig eingereichte Stimmrechtsausweise		671	
Zahl der Stimmenden (eingelangte Wahlzettel)		646	(82)
Zahl der leeren Wahlzettel		8	(83)
Zahl der ungültigen Wahlzettel		0	(84)
Zahl der gültigen Wahlzettel		638	(85)
Zahl der unveränderten Wahlzettel		188	(86)
Zahl der veränderten Wahlzettel mit Parteibezeichnung		345	(87)
Zahl der Wahlzettel ohne Parteibezeichnung		105	(88)
Total (entspricht Zahl der gültigen Wahlzettel)		638	

Stimmbeteiligung: 38.7 %

Protokoll der Gemeinderatswahlen für die Amtsperiode 2021 - 2025 vom 25. April 2021

Ergebnisse

Liste Nr.	Bezeichnung der Liste	Kandidatenstimmen	Zusatzstimmen	Kandidaten- und Zusatzstimmen (Parteistimmen)	
01	FDP.Die Liberalen Riedholz	1'464	109	1'573	01
02	SP Sozialdemokratische Partei und Unabhängige	1'167	238	1'405	02
03	Christlichdemokratische Volkspartei CVP	645	43	688	03
04	Parteilos	478	253	731	04
Total		3'754	643	4'397	96
Zahl der leeren Stimmen				69	97
Summe der Kandidaten-, Zusatz- und leeren Stimmen				4'466	98


Anmerkung: Die Summe der Kandidaten-, Zusatz- und leeren Stimmen, geteilt durch die Zahl der vom Wahlkreis zu wählenden Vertreter, muss gleich sein der Zahl der gültigen Wahlzettel.




Bemerkungen/Allfällige Entscheide:

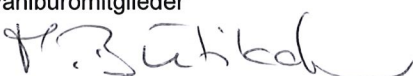

Unterzeichnung Gemeindewahlbüro

Einsatz technische Hilfsmittel: keine

Namens des Wahlbüros:


Präsidentin/Präsident




Wahlbüromitglieder

Protokoll der Gemeinderatswahlen für die Amtsperiode 2021 - 2025 vom 25. April 2021**Statistische Angaben**

Anzahl Stimmberechtigte		1'671
Stimmrechtsausweise brieflich	667	
davon ungültige Stimmabgaben brieflich	4	663
Stimmrechtsausweise Urne		8
Total gültig eingereichte Stimmrechtsausweise		671
Zahl der Stimmenden (eingelangte Wahlzettel)		646
Zahl der leeren Wahlzettel		8
Zahl der ungültigen Wahlzettel		0
Zahl der gültigen Wahlzettel		638
Stimmbeteiligung: 38.7 %		

Protokoll der Gemeinderatswahlen für die Amtsperiode 2021 - 2025 vom 25. April 2021**Ergebnisse: A. Gesamtstimmenzahlen**

Liste	Partei- stimmen
01 FDP	1'573
02 SP	1'405
03 CVP	688
04 PL	731
Total	4'397
Leere Stimmen	69

Anmerkung: Die innerhalb einer Listengruppe mit gleicher ^{Zahl} markierten Listen sind miteinander unterverbunden.

Protokoll der Gemeinderatswahlen für die Amtsperiode 2021 - 2025 vom 25. April 2021**Bestimmung der Verteilungszahl**

Gesamtstimmenzahl : Zahl der Mandate + 1 = Quotient
4'397 : 8 = 549.6250
Nächsthöhere ganze Zahl = **Verteilungszahl** = **550**

Anmerkung zur Verteilungszahl: Die Gesamtzahl der Parteistimmen aller Listen (Kandidaten- und Zusatzstimmen) wird durch die um 1 vermehrte Zahl der im Wahlkreis zu wählenden Vertreter (Mandate) geteilt. Die nächsthöhere ganze Zahl, die auf den so erhaltenen Quotienten folgt, gilt als Verteilungszahl.

Protokoll der Gemeinderatswahlen für die Amtsperiode 2021 - 2025 vom 25. April 2021
Ergebnisse: B. Verteilung der Sitze auf die einzelnen Listen oder Listengruppen bei verbundenen Listen
Erste Verteilung

Liste oder Listengruppe	Stimmzahl	: Verteilungszahl	= Zahl der Sitze
01	1'573	550	2
02	1'405	550	2
03	688	550	1
04	731	550	1
Total			6

Zweite Verteilung

Liste oder Listengruppe	Stimmzahl	: Sitze der ersten Verteilung + 1	= Quotient
01	1'573	3	524.3333
02	1'405	3	468.3333
03	688	2	344.0000
04	731	2	365.5000

Den höchsten Quotienten zeigt die Liste **01**, die infolgedessen einen weiteren Sitz, somit **3 Sitze**, erhält.

Protokoll der Gemeinderatswahlen für die Amtsperiode 2021 - 2025 vom 25. April 2021**Ergebnisse: Zusammenfassung der Sitzverteilung**

Liste Nr.	Bezeichnung der Liste	Sitze
01	FDP.Die Liberalen Riedholz	3
02	SP Sozialdemokratische Partei und Unabhängige	2
03	Christlichdemokratische Volkspartei CVP	1
04	Parteilos	1
Total		7

Protokoll der Gemeinderatswahlen für die Amtsperiode 2021 - 2025 vom 25. April 2021
Ergebnisse

Liste Nr.	01	Bezeichnung	FDP.Die Liberalen Riedholz
Parteistimmenanzahl	1'573	Sitze	3

Gewählt sind die Kandidierenden mit der höchsten Stimmzahl:

- | | | | | |
|----|--|-----|-----|---------|
| 1. | Järman Michael , 1968, Primarlehrer, von Röthenbach im Emmenthal BE, in Riedholz (bisher) | mit | 496 | Stimmen |
| 2. | Aebi Michel , 1966, Dipl. Gärtnermeister, von Affoltern im Emmenthal BE, in Riedholz (bisher) | mit | 494 | Stimmen |
| 3. | Moll Markus , 1964, Lic. oec. HSG, von Basel, in Riedholz (bisher) | mit | 474 | Stimmen |

Summe der Kandidatenstimmen	1'464
Zahl der Zusatzstimmen	<u>109</u>
Zusammen gleich der Parteistimmenzahl	<u><u>1'573</u></u>

Protokoll der Gemeinderatswahlen für die Amtsperiode 2021 - 2025 vom 25. April 2021
Ergebnisse

Liste Nr.	02	Bezeichnung	SP Sozialdemokratische Partei und Unabhängige
Parteistimmenanzahl	1'405	Sitze	2

Gewählt sind die Kandidierenden mit der höchsten Stimmenzahl:

- | | | | |
|---|-----|-----|---------|
| 1. Morstein Sandra , 1965, Dipl.-Ökonomin, Gemeindepräsidentin, von Langendorf SO,
in Riedholz (bisher) | mit | 661 | Stimmen |
| 2. Graf Beat , 1971, Pflegefachmann HF, von Küttigen AG, in Riedholz (bisher) | mit | 506 | Stimmen |

Summe der Kandidatenstimmen	1'167
Zahl der Zusatzstimmen	<u>238</u>
Zusammen gleich der Parteistimmenzahl	<u>1'405</u>

Protokoll der Gemeinderatswahlen für die Amtsperiode 2021 - 2025 vom 25. April 2021
Ergebnisse

Liste Nr.	03	Bezeichnung	Christlichdemokratische Volkspartei CVP
Parteistimmenanzahl	688	Sitze	1

Gewählt ist der Kandidat mit der höchsten Stimmenzahl:

1. **Reber Martin**, 1974, Ökonom, von Linden BE, in Riedholz (bisher) mit 289 Stimmen

Nicht gewählt sind die Kandidierenden:

2. **Spichiger Carsten**, 1978, Wirtschaftsinformatiker, von Ochlenberg BE, in Niederwil mit 193 Stimmen
3. **Baumann Peter**, 1957, Architekt HTL, von Grindelwald BE, in Riedholz mit 163 Stimmen

Summe der Kandidatenstimmen	645
Zahl der Zusatzstimmen	43
Zusammen gleich der Parteistimmenzahl	<u>688</u>

Protokoll der Gemeinderatswahlen für die Amtsperiode 2021 - 2025 vom 25. April 2021
Ergebnisse

Liste Nr.	04	Bezeichnung	Parteilos
Parteistimmenanzahl	731	Sitze	1

Gewählt ist die Kandidatin mit der höchsten Stimmenzahl:

1. Müller Nadine, 1988, Kauffrau Bank, von Solothurn SO, Günsberg SO, in Niederwil mit 478 Stimmen

Summe der Kandidatenstimmen	478
Zahl der Zusatzstimmen	253
Zusammen gleich der Parteistimmenanzahl	<u>731</u>

Liste Nr.	99	Bezeichnung	Leere Liste	Total leere Stimmen	69
------------------	----	--------------------	-------------	----------------------------	----

Protokoll der Gemeinderatswahlen für die Amtsperiode 2021 - 2025 vom 25. April 2021**Ergebnisse: Zusammenfassung der Gewählten**

Liste Nr.	Bezeichnung der Liste	Kandidat/in
01	FDP.Die Liberalen Riedholz	Järmann Michael
01	FDP.Die Liberalen Riedholz	Aebi Michel
01	FDP.Die Liberalen Riedholz	Moll Markus
02	SP Sozialdemokratische Partei und Unabhängige	Morstein Sandra
02	SP Sozialdemokratische Partei und Unabhängige	Graf Beat
03	Christlichdemokratische Volkspartei CVP	Reber Martin
04	Parteilos	Müller Nadine

2554	BFS	Gemeinde	Stimmber (ohne Auslandschweizer)	1671	davon Männer (ohne Auslandschweizer)	820	davon Frauen (ohne Auslandschweizer)	851
		Riedholz						

BrStimmende (ohne Auslandschweizer)	667	UngültigBrStimmende (ohne Auslandschweizer)	4	UrneStimmende (ohne Auslandschweizer)	8	Stimmber (Auslandschweizer)	27
-------------------------------------	-----	---	---	---------------------------------------	---	-----------------------------	----

davon Männer (Auslandschweizer)	12	davon Frauen (Auslandschweizer)	15	BrStimmende (Auslandschweizer)	3	UngültigBrStimmende (Auslandschweizer)	0	UrneStimmende (Auslandschweizer)	0
---------------------------------	----	---------------------------------	----	--------------------------------	---	--	---	----------------------------------	---

GültigeStimmrechtsausweise	674	WahlzettelEingelegt	646	WahlzettelLeer	8	WahlzettelUngültig	0	WahlzettelOhnePartei	105	GemSUM_LeereStimmen	69	Urnengangsverantwort.	Susanna Meister-Millonig	Telefon	032 626 28 80
----------------------------	-----	---------------------	-----	----------------	---	--------------------	---	----------------------	-----	---------------------	----	-----------------------	--------------------------	---------	---------------

Mobile | Hilfsmittel

079 407 67 92 none